




Foto: Maurizio Piovosi

www.futureforcoppices.eu

CALENDARIO 2018

GESTIONE
SOSTENIBILE DEI
BOSCHI CEDUI
NEL SUD EUROPA:
INDICAZIONI PER IL
FUTURO DALL'EREDITÀ
DI PROVE
SPERIMENTALI



Prodotto finanziato
con contributo dell'UE,
programma LIFE
2014-2020 (Regulation
(EC) n.1293/2013)
LIFE14 ENV/IT/000514




UNIVERSITÀ
DEGLI STUDI
FIRENZE





FutureForCoppiceS
 HA MONITORATO:
45 AREE SPERIMENTALI
STORICHE DISLOCATE IN
9 SITI FORESTALI DI
2 REGIONI ITALIANE:
TOSCANA E SARDEGNA



GENNAIO 2018

LUN	MAR	MER	GIO	VEN	SAB	DOM
01	02	03	04	05	06	07
08	09	10	11	12	13	14
15	16	17	18	19	20	21
22	23	24	25	26	27	28
29	30	31	01	02	03	04
05	06	07	08	09	10	11

DICEMBRE

L	M	M	G	V	S	D
27	28	29	30	01	02	03
04	05	06	07	08	09	10
11	12	13	14	15	16	17
18	19	20	21	22	23	24
25	26	27	28	29	30	31
01	02	03	04	05	06	07

FEBBRAIO

L	M	M	G	V	S	D
29	30	31	01	02	03	04
05	06	07	08	09	10	11
12	13	14	15	16	17	18
19	20	21	22	23	24	25
26	27	28	01	02	03	04
05	06	07	08	09	10	11


Prodotto finanziato con contributo dell'UE, programma LIFE 2014-2020 (Regulation (EC) n.1293/2013)

LIFE14 ENV/IT/000514



Foto: Francesco Riccioli

NELLE **45** AREE SPERIMENTALI DI **FutureForCoppiceS** SONO CONSIDERATI **3** DIFFERENTI APPROCCI GESTIONALI: **CEDUO** TRADIZIONALE, **EVOLUZIONE NATURALE**, **CONVERSIONE AD ALTO FUSTO**



FutureForCoppiceS



Prodotto finanziato con contributo dell'UE, programma LIFE 2014-2020 (Regulation (EC) n.1293/2013)

LIFE14 ENV/IT/000514

FEBBRAIO 2018

LUN	MAR	MER	GIO	VEN	SAB	DOM
29	30	31	01	02	03	04
05	06	07	08	09	10	11
12	13	14	15	16	17	18
19	20	21	22	23	24	25
26	27	28	01	02	03	04
05	06	07	08	09	10	11

GENNAIO

L	M	M	G	V	S	D
01	02	03	04	05	06	07
08	09	10	11	12	13	14
15	16	17	18	19	20	21
22	23	24	25	26	27	28
29	30	31	01	02	03	04
05	06	07	08	09	10	11


MARZO

L	M	M	G	V	S	D
26	27	28	01	02	03	04
05	06	07	08	09	10	11
12	13	14	15	16	17	18
19	20	21	22	23	24	25
26	27	28	29	30	31	01
02	03	04	05	06	07	08



Foto: xxxxx

PER VALUTARE I **3** DIVERSI APPROCCI GESTIONALI ATTRAVERSO I **6** CRITERI DI GESTIONE FORESTALE SOSTENIBILE, **FutureForCoppiceS** HA UTILIZZATO **39** INDICATORI DI CUI **23** APPOSITAMENTE DEFINITI PER I CEDUI



MARZO 2018

LUN	MAR	MER	GIO	VEN	SAB	DOM
26	27	28	01	02	03	04
05	06	07	08	09	10	11
12	13	14	15	16	17	18
19	20	21	22	23	24	25
26	27	28	29	30	31	01
02	03	04	05	06	07	08

FEBBRAIO

L	M	M	G	V	S	D
29	30	31	01	02	03	04
05	06	07	08	09	10	11
12	13	14	15	16	17	18
19	20	21	22	23	24	25
26	27	28	01	02	03	04
05	06	07	08	09	10	11

APRILE

L	M	M	G	V	S	D
26	27	28	29	30	31	01
02	03	04	05	06	07	08
09	10	11	12	13	14	15
16	17	18	19	20	21	22
23	24	25	26	27	28	29
30	01	02	03	04	05	06


 Prodotto finanziato con contributo dell'UE, programma LIFE 2014-2020 (Regulation (EC) n.1293/2013)
 LIFE14 ENV/IT/000514




Foto: Luigi Torreggiani

**CRITERIO 1
CICLO DEL CARBONIO**

FutureForCoppiceS HA VALUTATO ATTRAVERSO **5** INDICATORI IL **CONTRIBUTO** DEI BOSCHI CEDUI AL **CICLO GLOBALE DEL CARBONIO**

CO₂



Prodotto finanziato con contributo dell'UE, programma LIFE 2014-2020 (Regulation (EC) n.1293/2013)

LIFE14 ENV/IT/000514

APRILE 2018

LUN	MAR	MER	GIO	VEN	SAB	DOM
26	27	28	29	30	31	01
02	03	04	05	06	07	08
09	10	11	12	13	14	15
16	17	18	19	20	21	22
23	24	25	26	27	28	29
30	01	02	03	04	05	06

MARZO

L	M	M	G	V	S	D
26	27	28	01	02	03	04
05	06	07	08	09	10	11
12	13	14	15	16	17	18
19	20	21	22	23	24	25
26	27	28	29	30	31	01
02	03	04	05	06	07	08

MAGGIO

L	M	M	G	V	S	D
30	01	02	03	04	05	06
07	08	09	10	11	12	13
14	15	16	17	18	19	20
21	22	23	24	25	26	27
28	29	30	31	01	02	03
04	05	06	07	08	09	10




Foto: xxxxx



CRITERIO 2 VITALITÀ DEGLI ECOSISTEMI

FutureForCoppiceS
HA STIMATO SALUTE E
VITALITÀ DEI BOSCHI
ESAMINATI ATTRAVERSO
9 INDICATORI, DI CUI
5 NUOVI MESSI A PUNTO
DAL PROGETTO



FutureForCoppiceS



Prodotto finanziato
con contributo dell'UE,
programma LIFE
2014-2020 (Regulation
(EC) n.1293/2013)

MAGGIO 2018

LUN	MAR	MER	GIO	VEN	SAB	DOM
30	01	02	03	04	05	06
07	08	09	10	11	12	13
14	15	16	17	18	19	20
21	22	23	24	25	26	27
28	29	30	31	01	02	03
04	05	06	07	08	09	10

APRILE

L	M	M	G	V	S	D
26	27	28	29	30	31	01
02	03	04	05	06	07	08
09	10	11	12	13	14	15
16	17	18	19	20	21	22
23	24	25	26	27	28	29
30	01	02	03	04	05	06

GIUGNO


L	M	M	G	V	S	D
28	29	30	31	01	02	03
04	05	06	07	08	09	10
11	12	13	14	15	16	17
18	19	20	21	22	23	24
25	26	27	28	29	30	01
02	03	04	05	06	07	08



Foto: Giada Bettini

**CRITERIO 3
FUNZIONI PRODUTTIVE**

LA PRODUZIONE SOSTENIBILE DI **LEGNO** E **PRODOTTI NON LEGNOSI** NEI BOSCHI CEDUI È STATA VALUTATA DA **FutureForCoppiceS** CON **6** INDICATORI



Prodotto finanziato con contributo dell'UE, programma LIFE 2014-2020 (Regulation (EC) n.1293/2013)
LIFE14 ENV/IT/000514

GIUGNO 2018

LUN	MAR	MER	GIO	VEN	SAB	DOM
28	29	30	31	01	02	03
04	05	06	07	08	09	10
11	12	13	14	15	16	17
18	19	20	21	22	23	24
25	26	27	28	29	30	01
02	03	04	05	06	07	08

MAGGIO

L	M	M	G	V	S	D
30	01	02	03	04	05	06
07	08	09	10	11	12	13
14	15	16	17	18	19	20
21	22	23	24	25	26	27
28	29	30	31	01	02	03
04	05	06	07	08	09	10


LUGLIO

L	M	M	G	V	S	D
25	26	27	28	29	30	01
02	03	04	05	06	07	08
09	10	11	12	13	14	15
16	17	18	19	20	21	22
23	24	25	26	27	28	29
30	31	01	02	03	04	05



Foto: Luigi Torreggiani

NELLE **45**
 AREE SPERIMENTALI DI
FutureForCoppiceS
 SONO CONSIDERATE
3 TIPOLOGIE FORESTALI:
FAGGETE MONTANE,
FORESTE DECIDUE
 TERMOFILE,
 FORESTE DI **LATIFOGLIE**
SEMPREVERDI



FutureForCoppiceS



Prodotto finanziato
 con contributo dell'UE,
 programma LIFE
 2014-2020 (Regulation
 (EC) n.1293/2013)

LIFE14 ENV/IT/000514

LUGLIO 2018

LUN	MAR	MER	GIO	VEN	SAB	DOM
25	26	27	28	29	30	01
02	03	04	05	06	07	08
09	10	11	12	13	14	15
16	17	18	19	20	21	22
23	24	25	26	27	28	29
30	31	01	02	03	04	05

GIUGNO


L	M	M	G	V	S	D
28	29	30	31	01	02	03
04	05	06	07	08	09	10
11	12	13	14	15	16	17
18	19	20	21	22	23	24
25	26	27	28	29	30	01
02	03	04	05	06	07	08

AGOSTO

L	M	M	G	V	S	D
30	31	01	02	03	04	05
06	07	08	09	10	11	12
13	14	15	16	17	18	19
20	21	22	23	24	25	26
27	28	29	30	31	01	02
03	04	05	06	07	08	09




Foto: Giorgio Brunialti



**CRITERIO 4
DIVERSITÀ BIOLOGICA**

LA **GESTIONE SOSTENIBILE** DEI CEDUI SI MISURA ANCHE ATTRAVERSO GLI INDICATORI RELATIVI ALLA **BIODIVERSITÀ**, **FutureForCoppiceS** NE HA CONSIDERATI **8!**



AGOSTO 2018

LUN	MAR	MER	GIO	VEN	SAB	DOM
30	31	01	02	03	04	05
06	07	08	09	10	11	12
13	14	15	16	17	18	19
20	21	22	23	24	25	26
27	28	29	30	31	01	02
03	04	05	06	07	08	09

LUGLIO

L	M	M	G	V	S	D
25	26	27	28	29	30	01
02	03	04	05	06	07	08
09	10	11	12	13	14	15
16	17	18	19	20	21	22
23	24	25	26	27	28	29
30	31	01	02	03	04	05

SETTEMBRE


L	M	M	G	V	S	D
27	28	29	30	31	01	02
03	04	05	06	07	08	09
10	11	12	13	14	15	16
17	18	19	20	21	22	23
24	25	26	27	28	29	30
01	02	03	04	05	06	07

Prodotto finanziato con contributo dell'UE, programma LIFE 2014-2020 (Regulation (EC) n.1293/2013)
LIFE14 ENV/IT/000514



Foto: Luigi Torreggiani

I 6 PARTNER DI FutureForCoppiceS METTONO IN CAMPO CIRCA 50, TRA TECNICI E RICERCATORI, PER MONITORARE 39 INDICATORI DI GESTIONE FORESTALE SOSTENIBILE



FutureForCoppiceS



Prodotto finanziato con contributo dell'UE, programma LIFE 2014-2020 (Regulation (EC) n.1293/2013)

LIFE14 ENV/IT/000514

SETTEMBRE 2018

LUN	MAR	MER	GIO	VEN	SAB	DOM
27	28	29	30	31	01	02
03	04	05	06	07	08	09
10	11	12	13	14	15	16
17	18	19	20	21	22	23
24	25	26	27	28	29	30
01	02	03	04	05	06	07

AGOSTO

L	M	M	G	V	S	D
30	31	01	02	03	04	05
06	07	08	09	10	11	12
13	14	15	16	17	18	19
20	21	22	23	24	25	26
27	28	29	30	31	01	02
03	04	05	06	07	08	09


OTTOBRE

L	M	M	G	V	S	D
24	25	26	27	28	29	30
01	02	03	04	05	06	07
08	09	10	11	12	13	14
15	16	17	18	19	20	21
22	23	24	25	26	27	28
29	30	31	01	02	03	04



CRITERIO 5
FUNZIONI PROTETTIVE

MOLTO IMPORTANTE IL
RUOLO PROTETTIVO
 CHE I BOSCHI CEDUI
 POSSONO ASSOLVERE.
FutureForCoppiceS
 LO HA STIMATO
 ATTRAVERSO
5 INDICATORI



Prodotto finanziato
 con contributo dell'UE,
 programma LIFE
 2014-2020 (Regulation
 (EC) n.1293/2013)

LIFE14 ENV/IT/000514

OTTOBRE 2018

LUN	MAR	MER	GIO	VEN	SAB	DOM
24	25	26	27	28	29	30
01	02	03	04	05	06	07
08	09	10	11	12	13	14
15	16	17	18	19	20	21
22	23	24	25	26	27	28
29	30	31	01	02	03	04

SETTEMBRE

L	M	M	G	V	S	D
27	28	29	30	31	01	02
03	04	05	06	07	08	09
10	11	12	13	14	15	16
17	18	19	20	21	22	23
24	25	26	27	28	29	30
01	02	03	04	05	06	07

NOVEMBRE

L	M	M	G	V	S	D
29	30	31	01	02	03	04
05	06	07	08	09	10	11
12	13	14	15	16	17	18
19	20	21	22	23	24	25
26	27	28	29	30	01	02
03	04	05	06	07	08	09




Foto: Luigi Torreggiani



CRITERIO 6 ECONOMIA E SOCIETÀ

CEDUI: FONTE DI REDDITO E DI LAVORO. ATTRAVERSO 6 INDICATORI

FutureForCoppiceS HA VALUTATO LE RICADUTE SOCIO-ECONOMICHE DELLA GFS



FutureForCoppiceS



Prodotto finanziato con contributo dell'UE, programma LIFE 2014-2020 (Regulation (EC) n.1293/2013)

LIFE14 ENV/IT/000514

NOVEMBRE 2018

LUN	MAR	MER	GIO	VEN	SAB	DOM
29	30	31	01	02	03	04
05	06	07	08	09	10	11
12	13	14	15	16	17	18
19	20	21	22	23	24	25
26	27	28	29	30	01	02
03	04	05	06	07	08	09

OTTOBRE

L	M	M	G	V	S	D
24	25	26	27	28	29	30
01	02	03	04	05	06	07
08	09	10	11	12	13	14
15	16	17	18	19	20	21
22	23	24	25	26	27	28
29	30	31	01	02	03	04


DICEMBRE

L	M	M	G	V	S	D
26	27	28	29	30	01	02
03	04	05	06	07	08	09
10	11	12	13	14	15	16
17	18	19	20	21	22	23
24	25	26	27	28	29	30
31	01	02	03	04	05	06



Foto: Luigi Torreggiani

DA
FutureForCoppices:
1 DATABASE SUGLI
 EFFETTI DELLA GESTIONE,
6 REPORT, UNO PER
 CIASCUNO DEI CRITERI DI
GFS, 6 MANUALI PER LA
 DETERMINAZIONE DEI
 NUOVI INDICATORI



FutureForCoppices



Prodotto finanziato con contributo dell'UE, programma LIFE 2014-2020 (Regulation (EC) n.1293/2013)

LIFE14 ENV/IT/000514

DICEMBRE 2018

LUN	MAR	MER	GIO	VEN	SAB	DOM
26	27	28	29	30	01	02
03	04	05	06	07	08	09
10	11	12	13	14	15	16
17	18	19	20	21	22	23
24	25	26	27	28	29	30
31	01	02	03	04	05	06

NOVEMBRE

L	M	M	G	V	S	D
29	30	31	01	02	03	04
05	06	07	08	09	10	11
12	13	14	15	16	17	18
19	20	21	22	23	24	25
26	27	28	29	30	01	02
03	04	05	06	07	08	09

GENNAIO

L	M	M	G	V	S	D
31	01	02	03	04	05	06
07	08	09	10	11	12	13
14	15	16	17	18	19	20
21	22	23	24	25	26	27
28	29	30	31	01	02	03
04	05	06	07	08	09	10



Realizzata da Compagnia delle Foreste S.r.l. (Arezzo)