



**Vaia ci ha aiutato...
almeno nella
comunicazione!**

Luigi Torreggiani
Compagnia delle Foreste



VIDEO: “Il
bosco
ritornerà”

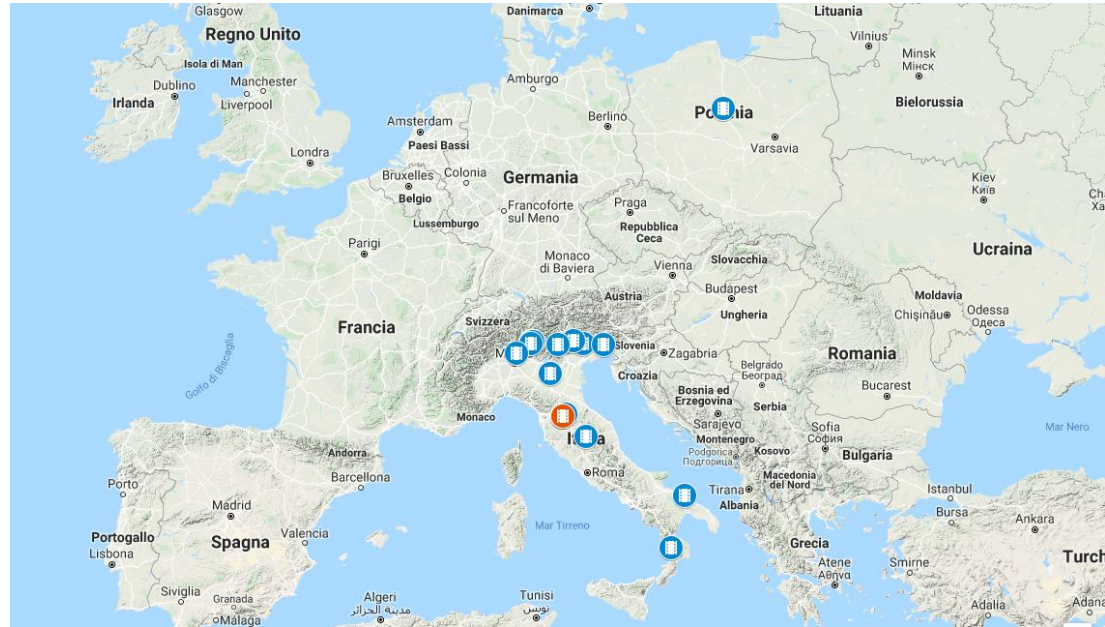


«Abbiamo perso per sempre i boschi delle Dolomiti?»

*«Quali professionalità dovranno lavorare alla
ricostituzione del patrimonio forestale distrutto?»*

L'idea di un video autoprodotta in collaborazione con G. Vacchiano...

VIDEO: “Il
bosco
ritornerà”



Proiezioni pubbliche in Italia e non solo, estratto in TV (RAI)

Numerose visualizzazioni e condivisioni

VIDEO: “Il
bosco
ritornerà”

Con il patrocinio di



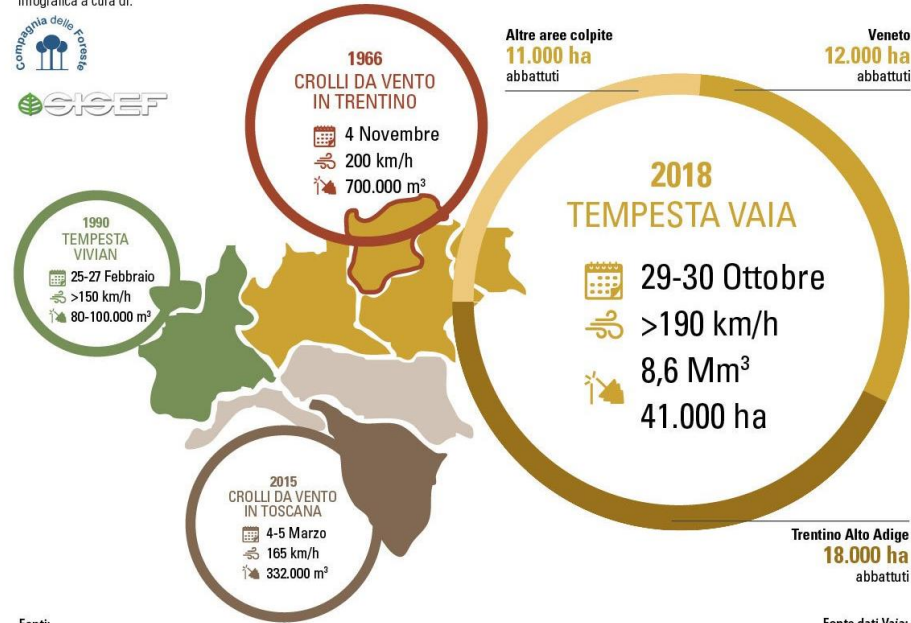
Importanti patrocini trasversali a tutto il settore

Un messaggio condiviso

SCHIANTI DA VENTO IN ITALIA DAL 1950 AD OGGI

4 eventi particolarmente significativi

Infografica a cura di:



Fonti:

- Rapporto sullo stato delle foreste in Toscana 2016
- Morra R. et al., 2018 - Forest@ 15: 94-98
- Morra R., 2018 - comunicazione personale
- GEOLAB - Università degli Studi di Firenze

mipaft
ministero delle politiche agricole
alimentari, forestali e del turismo

Fonte dati Vaia:



INFOGRAFICA
Tempeste di
vento in Italia
ed Europa

«A quanto ammontano realmente i danni di Vaia?»

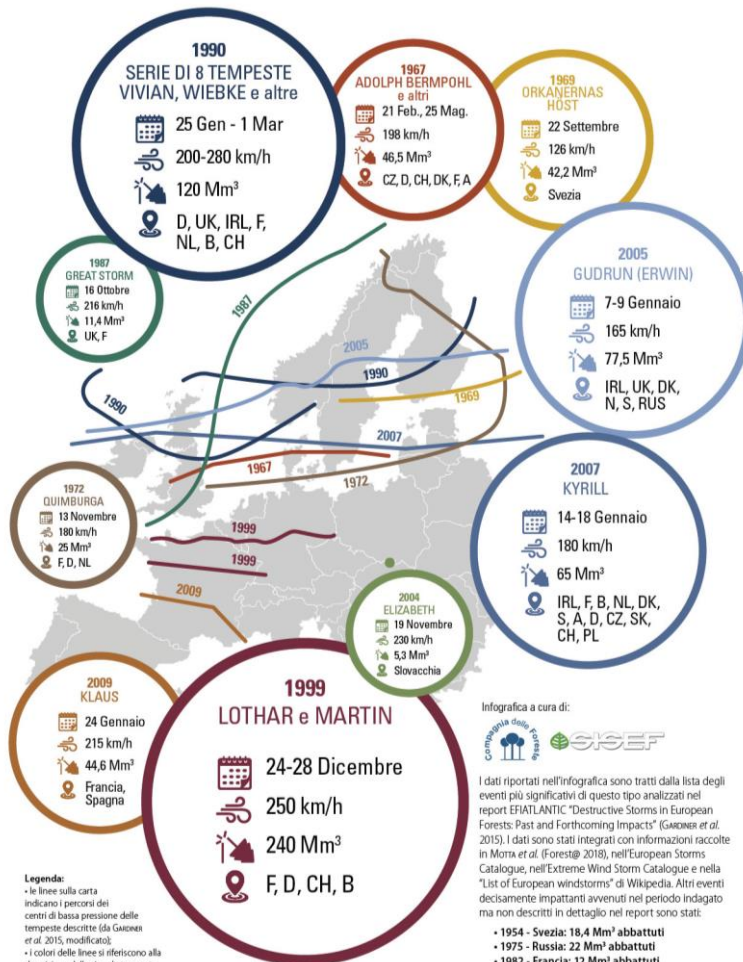
«Come spiegarlo ai giornalisti?»

INFOGRAFICA

Tempeste di vento in Italia ed Europa

SCHIANTI DA VENTO IN EUROPA DAL 1950 AD OGGI

10 eventi particolarmente significativi



Legenda:
 • le linee sulla carta indicano i percorsi dei centri di bassa pressione delle tempeste descritte (da Gascon et al. 2015, modificato).
 • i colori delle linee si riferiscono alla descrizione delle singole tempeste riportate nei cerchi dello stesso colore.

Infografica a cura di:

I dati riportati nell'infografica sono tratti dalla lista degli eventi più significativi di questo tipo analizzati nel report EFATLANTIC "Destructive Storms in European Forests: Past and Forthcoming Impacts" (Gascon et al. 2015). I dati sono stati integrati con informazioni raccolte in Motra et al. (Forest@ 2018), nell'European Storms Catalogue, nell'Extreme Wind Storm Catalogue e nella "List of European windstorms" di Wikipedia. Altri eventi decisamente impattanti avvenuti nel periodo indagato ma non descritti in dettaglio nel report sono stati:

- 1954 - Svezia: 18,4 Mm³ abbattuti
- 1975 - Russia: 22 Mm³ abbattuti
- 1982 - Francia: 12 Mm³ abbattuti
- 1984 - Germania: 13 Mm³ abbattuti

SCHIANTI DA VENTO IN EUROPA DAL 1950 AD OGGI

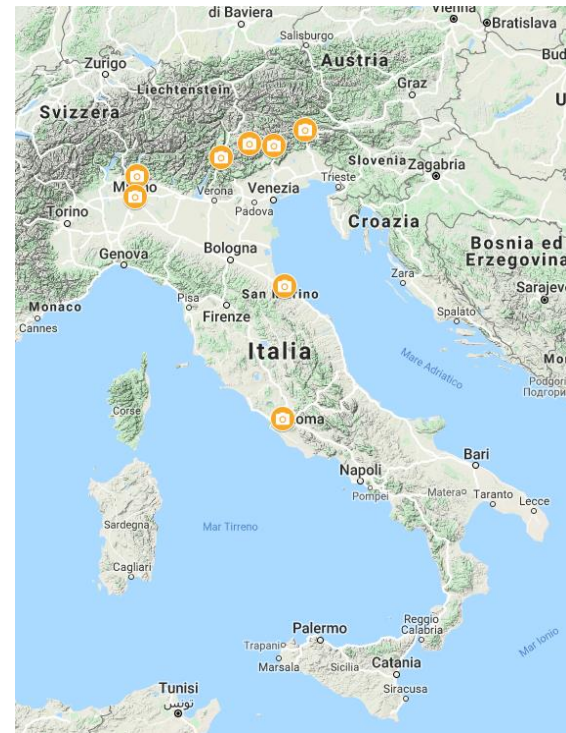
Totale dei boschi schiantati



Fonti:
 • Gascon H. et al., 2017 - Scientific Reports, volume 7, 46397
 • European Storms Catalogue - EFATLANTIC

«Come contestualizzare Vaia rispetto agli schianti da vento accaduti in Europa negli ultimi 70 anni?»

MOSTRA
ITINERANTE
e BROCHURE
su VAIA



«Cosa è successo alle foreste alpine?»
«Come ricostruire boschi più resistenti?»

Idea nata da ERSAF (Lombardia) e poi estesa a tutte le Regioni colpite e non solo. Collaborazione tra ERSAF CdF e SISEF.

MOSTRA
ITINERANTE e
BROCHURE su
VAIA



«Come raccontare Vaia ai turisti?»

Brochure della mostra ristampata in 50.000 copie
grazie a Mipaaf, FLA e ConLegno

e successivamente distribuita nelle Regioni colpite anche in
collaborazione con le strutture turistiche (Parchi, rifugi,
alberghi, APT, impianti di risalita, foreste demaniali ecc.)

NUOVE
DOMANDE
per il
prossimo
futuro



«Dov'era bosco deve sempre ritornare il bosco?»

*«E' possibile/auspicabile il recupero del prato-pasco
in alcune aree vocate per produzione zootecnica, turismo,
ambiente?»*

«Come spiegarlo?»

NUOVE
DOMANDE
per il
prossimo
futuro



«Rimboschimento o rinnovazione naturale?»

«Specie esotiche e provenienze non locali... sì o no?»

«Come spiegarlo?»

Alcune
RIFLESSIONI

«Giocare in attacco e non in difesa»

Anticipare i messaggi che vogliamo veicolare
e non attendere eventuali problemi

«Giocare di squadra»

Unire le forze, le esperienze, le risorse»

«Non scendere in campo solo nelle emergenze»

Ma avere una strategia di medio-lungo periodo

Alcune
RIFLESSIONI



**La Gestione Forestale
Sostenibile è
attaccata
quotidianamente**

Occorre lavorare INSIEME su messaggi CONDIVISI